

Índice de Libertad Económica 2008

“The Heritage Foundation”
“The Wall Street Journal”

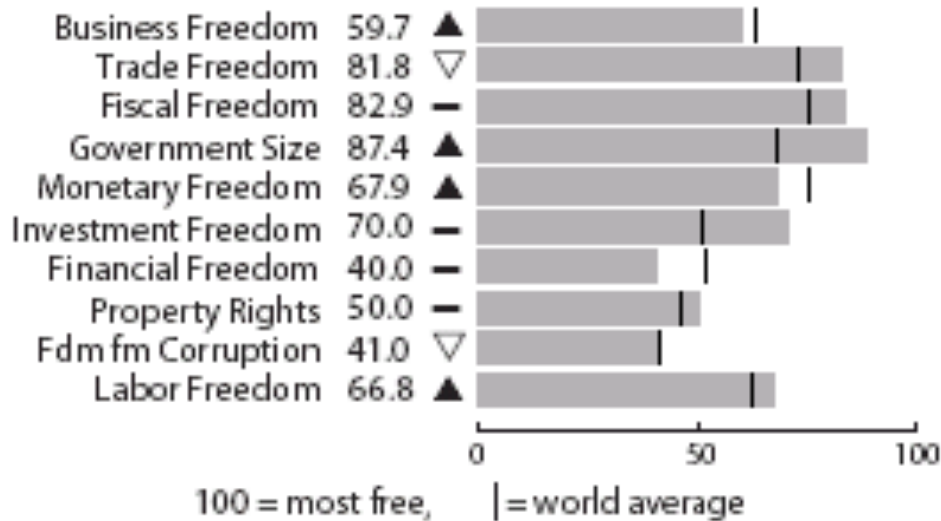
Secretaría Ejecutiva
Consejo Nacional de Competitividad

Metodología

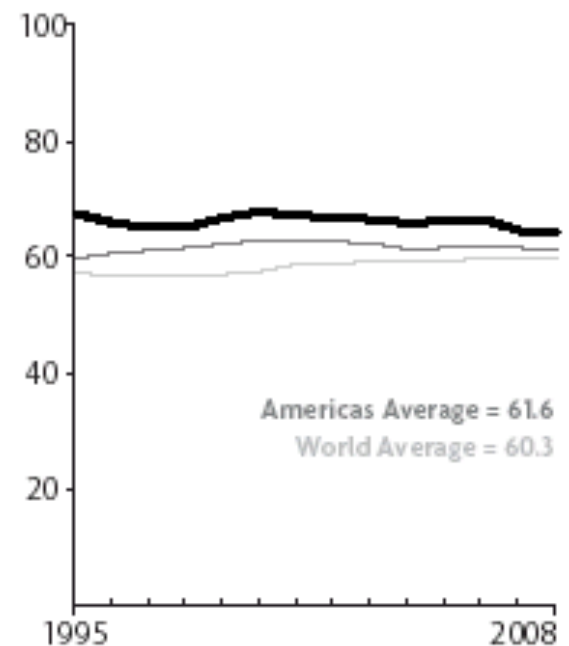
- **Libertad comercial** es la capacidad de crear, operar y cerrar una empresa en forma rápida y fácilmente. Las normas regulatorias onerosas y redundantes constituyen las barreras más perjudiciales para la libertad comercial.
- **Libertad de comercio internacional** es una medida compuesta de ausencia de las barreras arancelarias y no arancelarias que afectan a las importaciones y exportaciones de bienes y servicios.
- **Libertad monetaria** combina una medida de estabilidad de precios con una evaluación de los controles de precios. Tanto la inflación como los controles de precios distorsionan la actividad del mercado. La estabilidad de precios sin intervenciones microeconómicas es el estado ideal para el libre mercado.
- **Libertad frente al gasto gubernamental** incluye todo el gasto gubernamental, incluido el consumo y las transferencias, y las empresas estatales. Teóricamente, el Estado proveerá sólo los bienes públicos verdaderos, con un mínimo de gasto absoluto.
- **Libertad fiscal** es una medida de la carga del Gobierno desde el punto de vista de los ingresos. Aquí se incluyen tanto la carga impositiva en términos de tasa impositiva máxima sobre ingresos
- Los **derechos de propiedad** conforman la evaluación de la capacidad de las personas de acumular propiedad privada, asegurados por leyes claras que el estado hace cumplir en su totalidad.
- **Libertad de inversión** es la evaluación del libre flujo de capital, en especial, del capital extranjero.
- **Libertad financiera** es una medida relacionada con la seguridad bancaria así como también con la independencia del control gubernamental. La propiedad estatal de los bancos y otras instituciones financieras, tales como los mercados de capital y aseguradores, es una carga ineficiente y el favoritismo político no tiene lugar en un libre mercado de capitales.
- **Libertad frente a la corrupción** se basa en información cuantitativa que evalúa la percepción de la corrupción en el entorno empresarial e incluye niveles de corrupción legal, judicial y administrativa.
- **Libertad laboral** es una medida compuesta de la capacidad de los trabajadores y las empresas de interactuar sin restricción por parte del Estado.

Libertades económicas

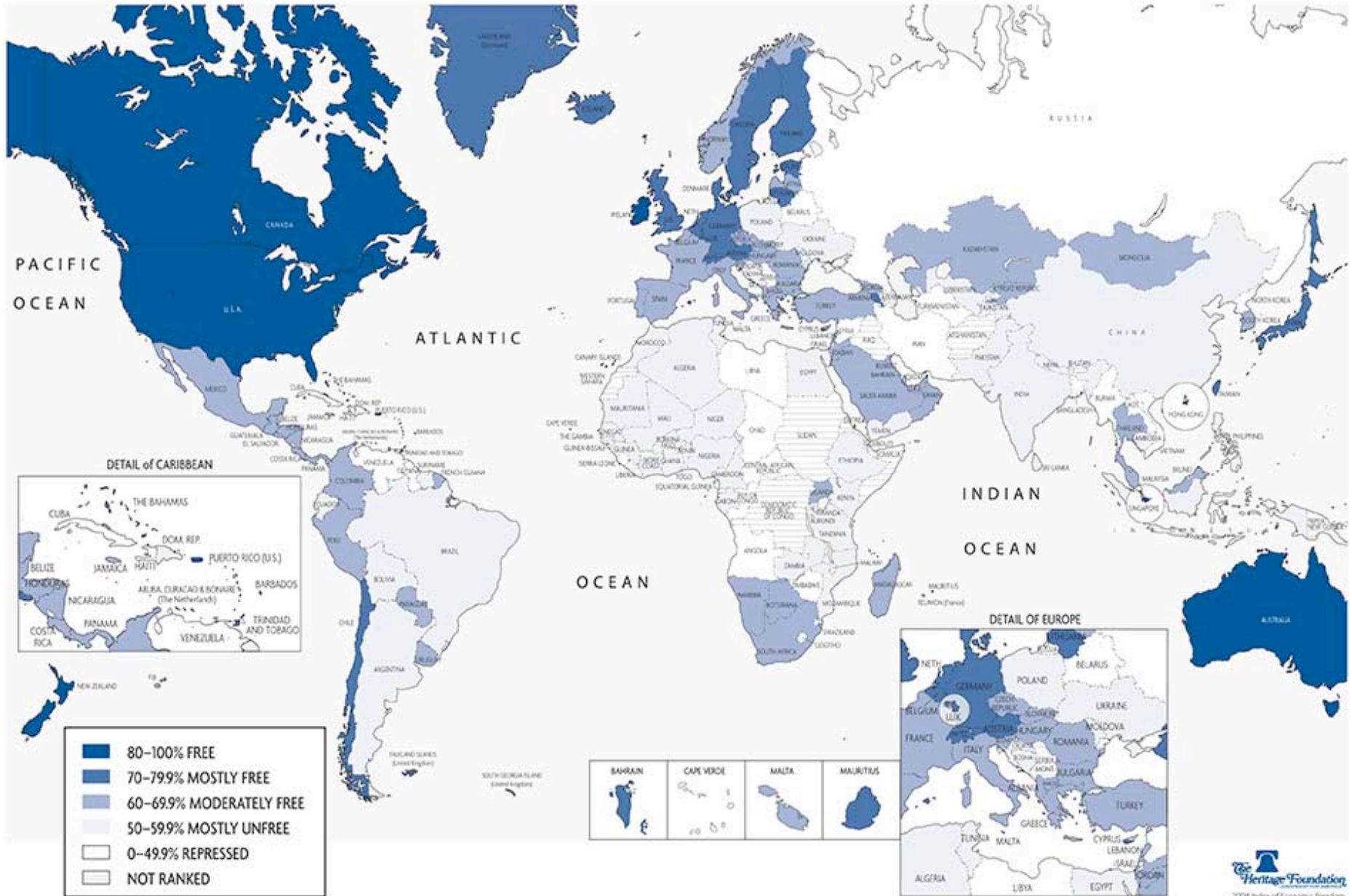
COSTA RICA'S TEN ECONOMIC FREEDOMS



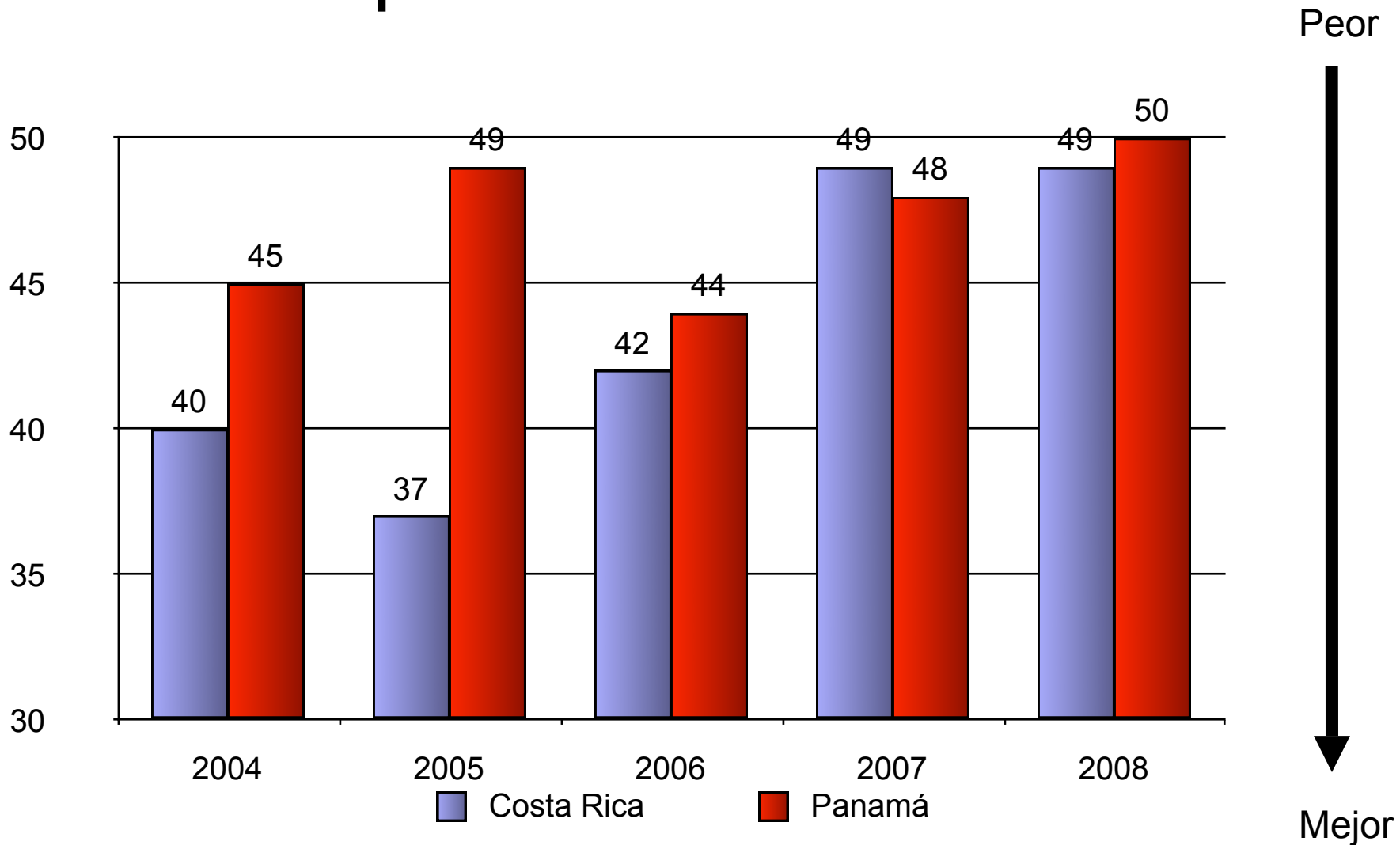
The economy is 64.8% free



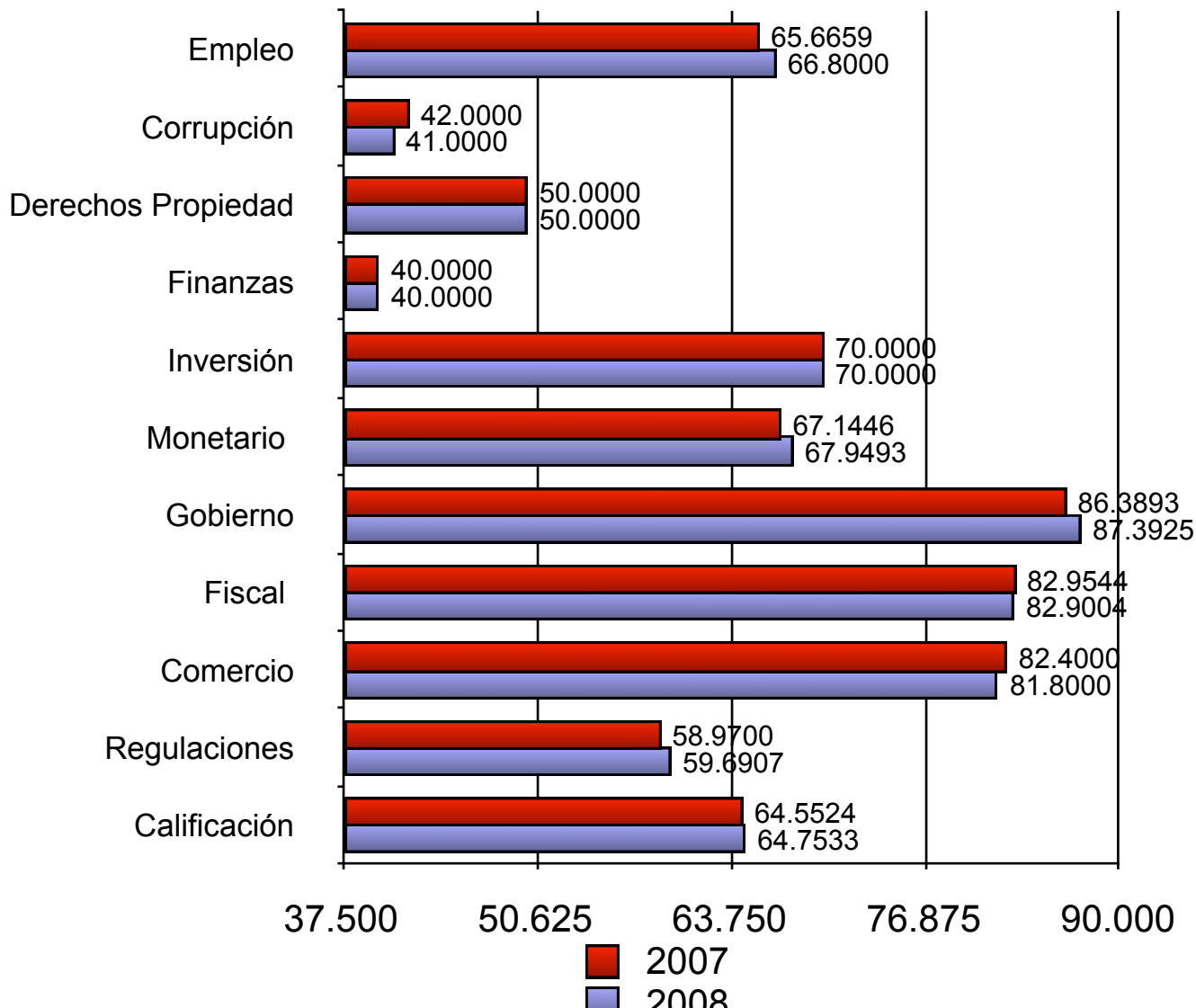
DISTRIBUTION OF ECONOMIC FREEDOM



Comparativo 2004-2008



Costa Rica: subíndices de libertad económica 2007-2008



Economic Freedom Scores for the Americas

2008 World Rank	2008 Regional Rank	Country	Economic Freedom 2008	Change from 2007	Business Freedom	Trade Freedom	Fiscal Freedom	Government Size	Monetary Freedom	Investment Freedom	Financial Freedom	Property Rights	Freedom from Corruption	Labor Freedom
5	1	United States	80.6	-0.3	91.7	86.8	68.3	59.8	83.7	80	80	90.0	73.0	92.3
7	2	Canada	80.2	2.1	96.7	87.0	75.5	53.7	81.0	70	80	90.0	85.0	82.9
8	3	Chile	79.8	0.8	67.5	82.2	78.1	88.2	78.8	80	70	90.0	73.0	90.0
21	4	Barbados	71.3	1.4	90.0	58.8	71.3	62.2	74.0	60	60	90.0	67.0	80.0
24	5	Bahamas, The	71.1	-0.9	80.0	32.0	96.2	86.4	76.3	40	70	80.0	70.0	80.0
29	6	Trinidad & Tobago	70.2	-1.1	64.1	79.0	81.1	81.7	72.6	70	70	65.0	32.0	86.9
33	7	El Salvador	69.2	-0.6	58.6	76.6	83.4	88.7	76.8	70	70	50.0	40.0	78.0
40	8	Uruguay	68.1	-0.7	59.8	83.0	85.9	76.6	74.2	60	30	70.0	64.0	77.3
44	9	Mexico	66.4	0.1	82.6	79.0	83.4	83.7	77.7	50	60	50.0	33.0	64.3
45	10	Jamaica	66.2	0.2	82.0	70.4	74.9	59.6	74.3	80	60	50.0	37.0	73.3
49	11	Costa Rica	64.8	0.2	59.7	81.8	82.9	87.4	67.9	70	40	50.0	41.0	66.8
50	12	Panama	64.7	0.1	72.8	76.2	83.0	89.1	80.2	70	70	30.0	31.0	44.4
55	13	Peru	63.5	1.0	64.5	73.4	80.2	91.8	85.9	60	60	40.0	33.0	45.8
61	14	Belize	62.8	-0.4	76.3	64.6	69.3	74.8	77.3	50	50	50.0	35.0	80.9
67	15	Colombia	61.9	2.3	72.5	70.8	72.8	71.2	71.4	60	60	40.0	39.0	61.4
77	16	Paraguay	60.5	1.6	57.6	78.4	96.6	90.8	76.6	50	60	35.0	26.0	34.2
78	17	Guatemala	60.5	-0.8	54.1	78.4	79.9	95.9	72.9	50	50	30.0	26.0	67.9
79	18	Honduras	60.2	-0.2	59.5	78.0	84.5	82.6	73.7	50	60	30.0	25.0	59.0
81	19	Nicaragua	60.0	-2.0	56.4	79.2	79.0	77.6	70.6	70	50	25.0	26.0	65.7
87	20	Dominican Republic	58.5	0.9	62.2	73.0	80.4	88.8	69.3	50	40	30.0	28.0	63.6
101	21	Brazil	55.9	-0.2	53.6	70.8	68.6	55.5	75.7	50	40	50.0	33.0	61.9
106	22	Ecuador	55.4	-0.2	58.1	67.6	86.4	82.3	74.1	40	50	30.0	23.0	42.4
108	23	Argentina	55.1	0.1	63.2	69.6	70.5	80.9	65.0	50	40	30.0	29.0	52.9
118	24	Suriname	53.9	-0.5	41.7	65.0	68.0	72.8	69.2	30	30	50.0	30.0	82.1
123	25	Bolivia	53.2	-1.1	58.6	79.0	87.8	68.1	76.5	20	60	25.0	27.0	30.5
136	26	Guyana	49.4	-5.0	56.4	65.8	67.3	16.1	73.9	40	40	40.0	25.0	69.1
138	27	Haiti	48.9	-2.4	35.7	67.0	77.8	93.2	65.3	30	30	10.0	18.0	62.4
148	28	Venezuela	45.0	-2.9	51.4	54.6	74.5	79.7	60.6	20	40	10.0	23.0	35.8
156	29	Cuba	27.5	-1.1	10.0	60.8	54.8	0.0	64.6	10	10	10.0	35.0	20.0

<u>Overall Rank</u>	<u>Country</u>	<u>Year</u>	<u>Overall Score</u>	<u>Business Freedom</u>	<u>Trade Freedom</u>	<u>Fiscal Freedom</u>	<u>Government Size</u>	<u>Monetary Freedom</u>	<u>Investment Freedom</u>	<u>Financial Freedom</u>	<u>Property Rights</u>	<u>Freedom from Corruption</u>	<u>Labour Freedom</u>
2	<u>Singapore</u>	2008	87.38	97.79	90.0	90.3	93.87	88.86	80	50	90	94	95
5	<u>United States</u>	2008	80.56	91.69	86.8	68.3	59.81	83.67	80	80	90	73	92.3
8	<u>Chile</u>	2008	75.79	67.48	82.2	78.1	88.24	78.82	80	70	90	73	90
32	<u>El Salvador</u>	2008	65.21	58.57	76.6	83.4	88.71	76.77	70	70	50	40	76
45	<u>Costa Rica</u>	2008	64.75	59.69	81.8	82.9	87.39	67.95	70	40	50	41	66.8
50	<u>Panama</u>	2008	64.65	72.77	76.2	60.0	69.06	60.16	70	70	50	31	44.4

Muchas gracias!